

Yksityissijoittajat 1.10.2020

Miikka Luukkonen



Nordnet

This is Nordnet

Nordnet in brief

Founded

1996

Ownership

Öhman &
Nordic Capital

Business segments

Savings &
Investments,
Pension, Loans

Key Nordnet statistics

2019

Net revenues

SEK **1,573** MILLION

of trades

28.4 MILLION

Q2 2020

of active customers

1 069 200

Customer lending

SEK **16.1** BILLION

Savings capital

SEK **425** BILLION

Employees

543, FI ~ 35

#Customer per country *



334 500



381 200



194 900



158 600


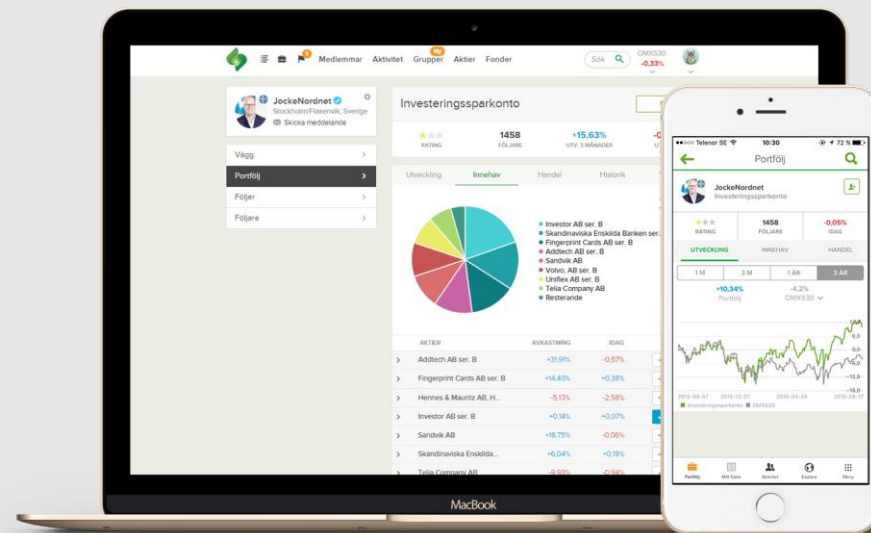
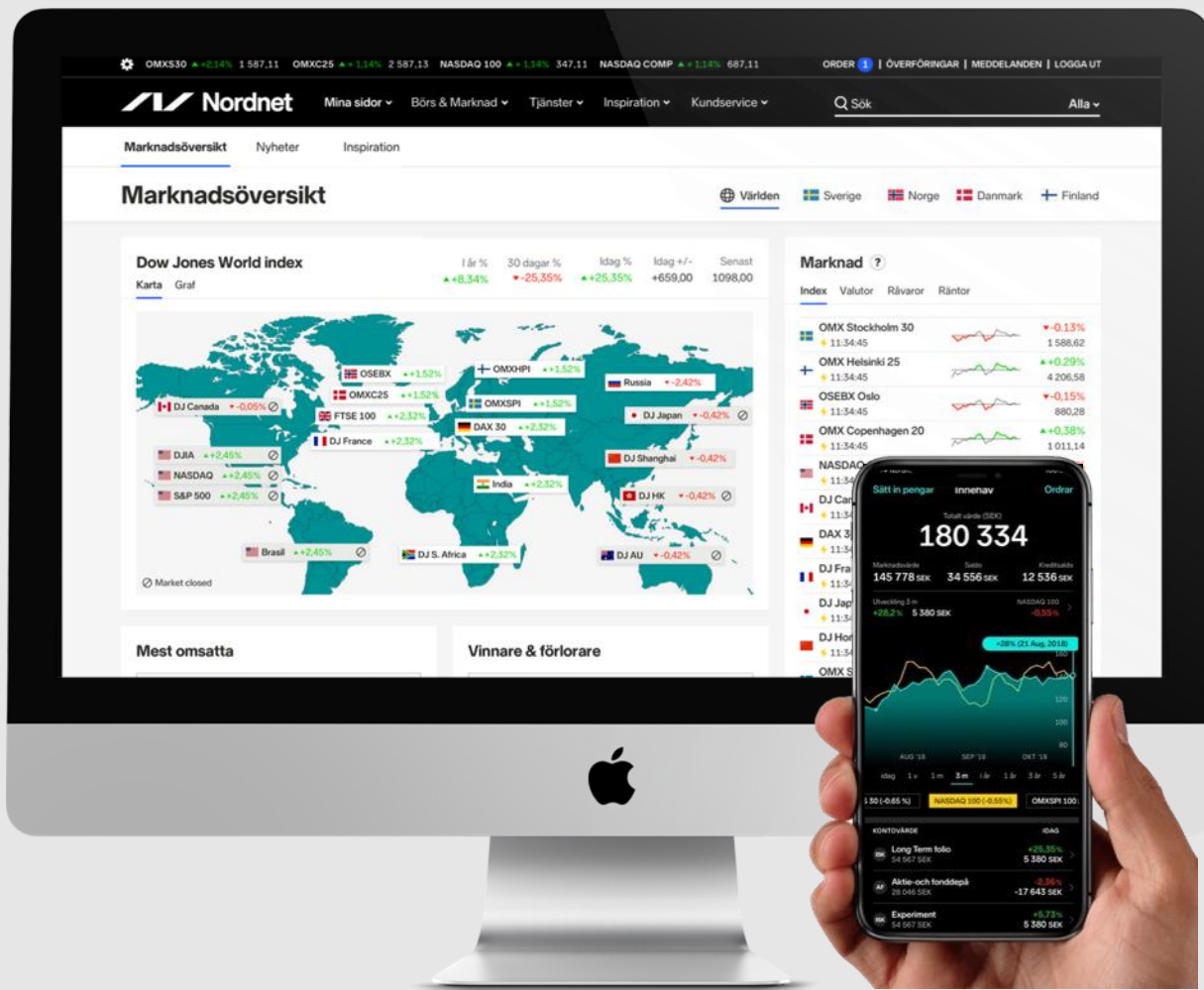
Total

1 069 200



We offer digital channels backed by cutting-edge financial products

NEXT web & app



+ The most active retail investors in Finland



334 500 most active Finnish customers



Broker of the Year 2019
Finnish Shareholders Association



#1 in Finnish Equity Savings Accounts
With ~90 000 accounts
market share > 70%



#1 in trades & #2 in volume
Among Nasdaq Helsinki Nordic banks



#1 in trades & #2 in turnover in
Nasdaq Nordic small & mid cap



#1 Nordic IPO involvement
Participated in
88% of Finnish IPOs in 2019/2020 &
84% of all Nasdaq Nordic IPOs in 2018



#1 in trades & turnover
Nasdaq First North Finland
Market shares 45% & 29%




> 60% market share in
Investors holding
First North Finland -shares



#1 in number of Finnish Euroclear
book entry accounts
Nordnet market share > 30%

Sijoittajaviestinnän klassinen ongelmavyöhyke



Miten ratkaistaan?

Ratkaisu → Aktivoidaan yksityissijoittajat!

IR-vuosikalenteri (julkaisut / tapahtumat)

Tammikuu/Helmikuu:

- [Q4-raportti / Vuosikooste](#)

Maaliskuu/Huhtikuu:

- [Yhtiökokous / osingot irtoavat / Q1-raportti](#)

Toukokuu:

- [Keski-Euroopan / Lontoon / New Yorkin roadshowt](#)

Heinäkuu:

- [Q2-raportti](#)

Lokakuu:

- [Q3-raportti](#)

Marraskuu:

- [Keski-Euroopan / Lontoon / New Yorkin roadshowt](#)

Joulukuu:

- [Capital Markets Day \(CMD\)](#)

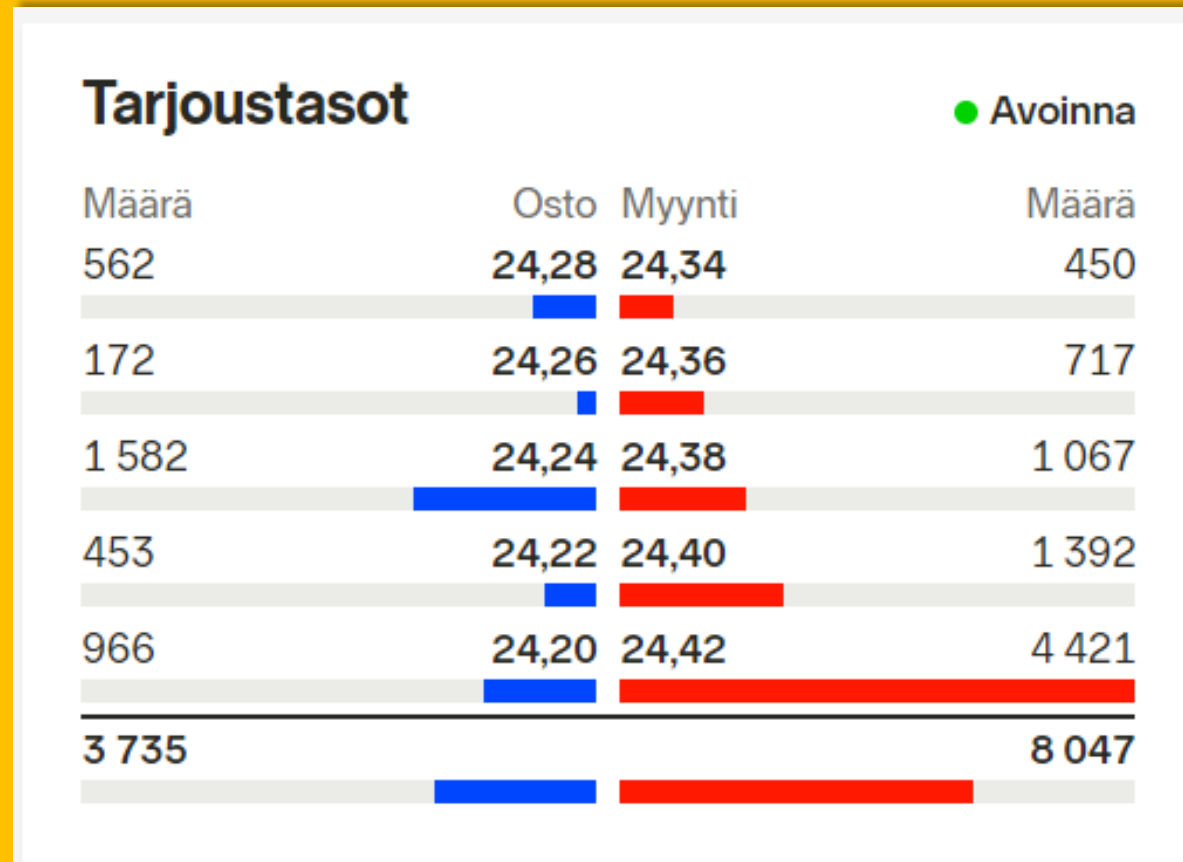


+ Tiedätkö **kuka** käy kauppaa osakkeellasi?

#	Broker	Trades	Trades%
1	Morgan Stanley Europe	5 596 179	14,8%
2	Nordnet Bank	4 283 248	11,3%
3	XTX Markets	3 638 396	9,6%
4	HRTEU Limited	3 355 859	8,9%
5	Nordea Bank	3 187 497	8,4%
6	Barclays Capital Securities	1 995 108	5,3%
7	BofA Securities Europe	1 988 677	5,3%
8	J.P. Morgan	1 783 466	4,7%
9	Goldman Sachs	1 641 043	4,3%
10	Instinet Europe Limited	1 316 346	3,5%
11	OP Corporate Bank	1 199 712	3,2%
13	SEB	908 068	2,4%
14	Danske Bank	600 139	1,6%
32	Carnegie	84 873	0,2%
74	Total	37 870 826	100,0%

#	Broker	Turnover M€	Turnover%
1	Morgan Stanley Europe	27 227	15,8%
2	HRTEU Limited	12 358	7,2%
3	Nordea Bank	11 688	6,8%
4	XTX Markets	11 126	6,5%
5	Barclays Capital Securities	9 958	5,8%
6	Nordnet Bank	9 872	5,7%
7	J.P. Morgan	9 462	5,5%
8	BofA Securities Europe	9 410	5,5%
9	Goldman Sachs	8 597	5,0%
10	Instinet Europe Limited	7 418	4,3%
11	SEB	5 712	3,3%
17	OP Corporate Bank	3 631	2,1%
18	Danske Bank	3 522	2,0%
22	Carnegie	1 507	0,9%
74	Total	172 302	100,0%

Yksityissijoittajan tarjouskirja



Nouseva kurssi vaatii **2-3x** enemmän ostajia suhteessa myyjiin.

Tavoite: Aktivoi yksityissijoittajat

- ✓ ”Uskottava & simppele sijoitustarina” – kerro ja toista sitä julkisesti
- ✓ Tuloskauden avaaminen – ripeimmät saavat eniten palstatilaa
- ✓ Hyödynnä osakesäästötili (OST) – nopeimmin kasvava ’sijoituskohde’
- ✓ Suomalaiset rakastavat osinkoja
- ✓ ”Go digital” eli push-viestintää ahtopaineella, sillä *”kissanristiäisten aika on ohi”*
- ✓ Panosta likviditeetin parantamiseen – luo kysyntäpainetta, se imee mukaan tarjontaa
- ✓ Yhtiön kasvot – PR-näkyvyyden keskittäminen aluksi yhdelle henkilölle

Moninaiset keinot aktivoimiseen

- Jakakaa sijoitustarinaanne laajalti – Slogan / USPs / videot / puolueettomat tutkimukset
- Julkaise tulostiedotteet kesken pörssipäivän
- Päätä maksatko megaosingot (1x / 2x / 4x / vai jopa 12x ?) vai onko yhtiösi puhdas kasvutykki? Älä kulje keskitietä!
- Tee osakkeestasi uusi 'kansanosake' -> *"Must have"*-sijoitus OST:lla eli osinko- tai treidilappu
- Täytä IR-kalenteri & julkaise usein ja toistuvasti ydinliiketoimintaasi koskevia lehdistötiedotteita
- Digitalisoi sijoittajatilaisuudet, niiden jakelu ja oma sisällöntuotanto
- Tehkää PR-henkilöstänne superjulkkis!
- Some kattavasti haltuun!
- Anna yksityissijoittajille syytä fanittaa yhtiötäsi -> Saat omistajan & asiakkaan samassa paketissa!

Hyödynnä (syys-)osingot (case Huhtamäki)

Huhtamäki Oyj
Muut pörssin sääntöjen nojalla julkistettavat tiedot

Huhtamäki Oyj:n hallitus on päättänyt osingon maksamisesta

HUHTAMÄKI OYJ PÖRSSITIEDOTE 17.9.2020 KLO 9.00

Huhtamäki Oyj:n hallitus on päättänyt osingon maksamisesta

Huhtamäki Oyj:n hallitus on varsinaisen yhtiökokouksen valtuutuksen nojalla päättänyt, että yhtiön jakokelpoisista varoista maksetaan osinkoa 0,89 euroa osakkeelta. Osinko maksetaan osakkeenomistajalle, joka osingonmaksun täsmäytyspäivänä 18.9.2020 on merkittynä Euroclear Finland Oy:n pitämään yhtiön osakasluetteloon. Osinko maksetaan 25.9.2020.

Huhtamäki Oyj:n yhtiökokous 29.4.2020 valtuutti hallituksen päättämään myöhemmin hallituksen esityksensä enintään 0,89 euron osakekohtaisen osingon jakamisesta yhdessä osakkeenomistajien kanssa.

"Olemme tyytyväisiä julkistamaan yhtiön päätöksen maksaa osinkoa, joka on kasvanut yhtiön mukana vuodesta 2019. Osingon maksaa osinkoa on osoitus Huhtamäen globaalien tiimien jatkuvista ja vahvoista tuloksista ja operatiivisesta toimintakyvystä sen 100-vuotisjuhlavuonna ennennäkemättömän vahvan ja kestävän kehityksen ja edustamien aiheuttamista haasteista huolimatta", sanoo Pekka Ala-Pietilä, Huhtamäen toimitusjohtaja.

Lisätietoja:

Sami Pauni, hallinto- ja lakiasiaainjohtaja, puh. [010 686 7872](tel:0106867872)

HUHTAMÄKI OYJ

Hallitus

Huhtamäki on maailmanlaajuisesti johtava noutoruuan ja elintarvikkeiden

"Hukattu tilaisuus"

Osakesäästötili (käytössä 1.1.2020 alk.)

Eniten omistajia (% vs. AOT)

Kamux	71%
Qt Group	67%
Musti Group	66%
Nanoform	61%
NoHo Partners	57%
Bilot	56%
Harvia	55%
Eezy	52%
Kojamo	50%
Faron	48%
Efecte	47%
Gofore	44%
BBS	44%
Fortum	42%
Viafin Service	42%
Tallink	42%
Cargotec	41%
Sampo	41%
Marimekko	40%
Remedy	40%
LeadDesk	40%
Wulff-Yhtiöt	39%
Finnair	39%
Sievi Capital	39%
Revenio	39%
Kesko A	38%
Talenom	37%
Konecranes	37%
Citycon	36%
Wärtsilä	36%

Eniten omistajia (#)

Fortum
Sampo
Wärtsilä
Finnair
Nordea
Neste
Nokia
UPM
Nokian Renkaat
Metso Outotec
Cargotec
Kone
Capman
Revenio
Outokumpu
Citycon
Kamux
Konecranes
Qt Group
Telia
Neles
Marimekko
Kemira
Kesko B
Tokmanni
NoHo Partners
Tieto
Harvia
YIT
Huhtamäki

Eniten omistusta (EUR)

Fortum
Sampo
Wärtsilä
Nordea
Neste
Nokian Renkaat
UPM
Metso Outotec
Nokia
Qt Group
Revenio
Finnair
Kamux
Cargotec
Outokumpu
Konecranes
Kone
Citycon
Capman
Telia
Kesko B
Kemira
Tokmanni
Remedy
Harvia
Marimekko
Tieto
Neles
Orion B
Musti



Let's make it happen!

Keep in touch!



Miikka Luukkonen

Head of Business Sales

Nordnet Finland

miikka.luukkonen@nordnet.fi

+358 40 564 7769