

Tulosten esittely 21.03.2019

# Palkkatutkimus 2019 Suomen IR-yhdistys

Paula Lehto/Taloustutkimus Oy

# Johdanto

- Tutkimus toteutettiin internetkyselynä 8.1.2016 -23.1.2019. Tiedonkeruun aikana tutkimuksesta lähetettiin kolme muistutusta.
- Suomen IR-Yhdistys toimitti tutkimusta varten jäsenistään rekisterin. Kutsun sai yhteensä 234 henkilöä, joista määräaikana vastasi 107.
- Vastausprosentiksi muodostui 46 %, mitä voidaan pitää melko hyvänä osallistumisaktiivisuutena.
- Tutkimuksen sisältö on räätälöity Suomen IR-Yhdistyksen toiveiden mukaisesti. Lomakesisältö on lähes sama kuin vastaavassa tutkimuksessa vuonna 2016.

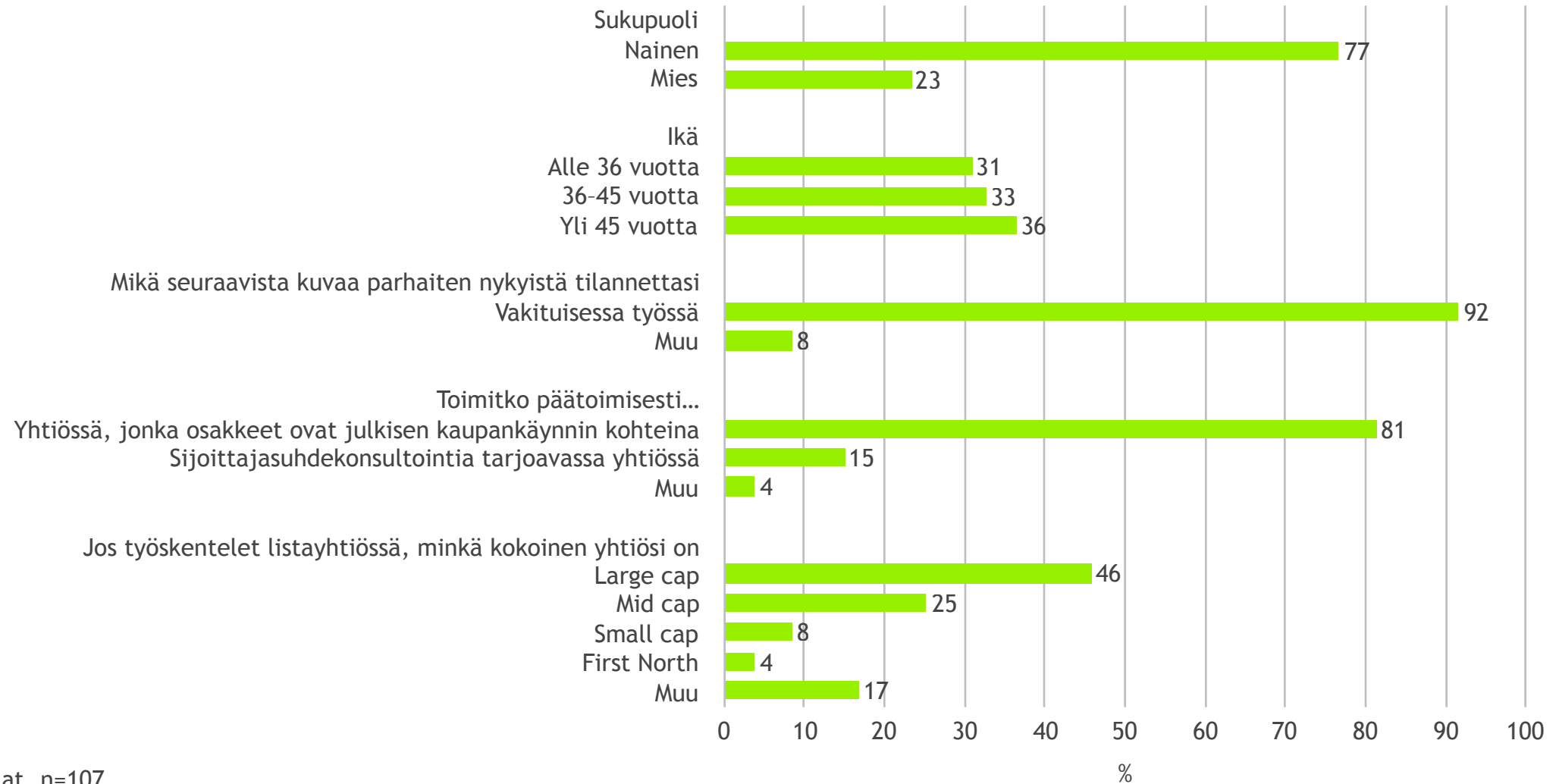




# Vastaajajoukon rakenne

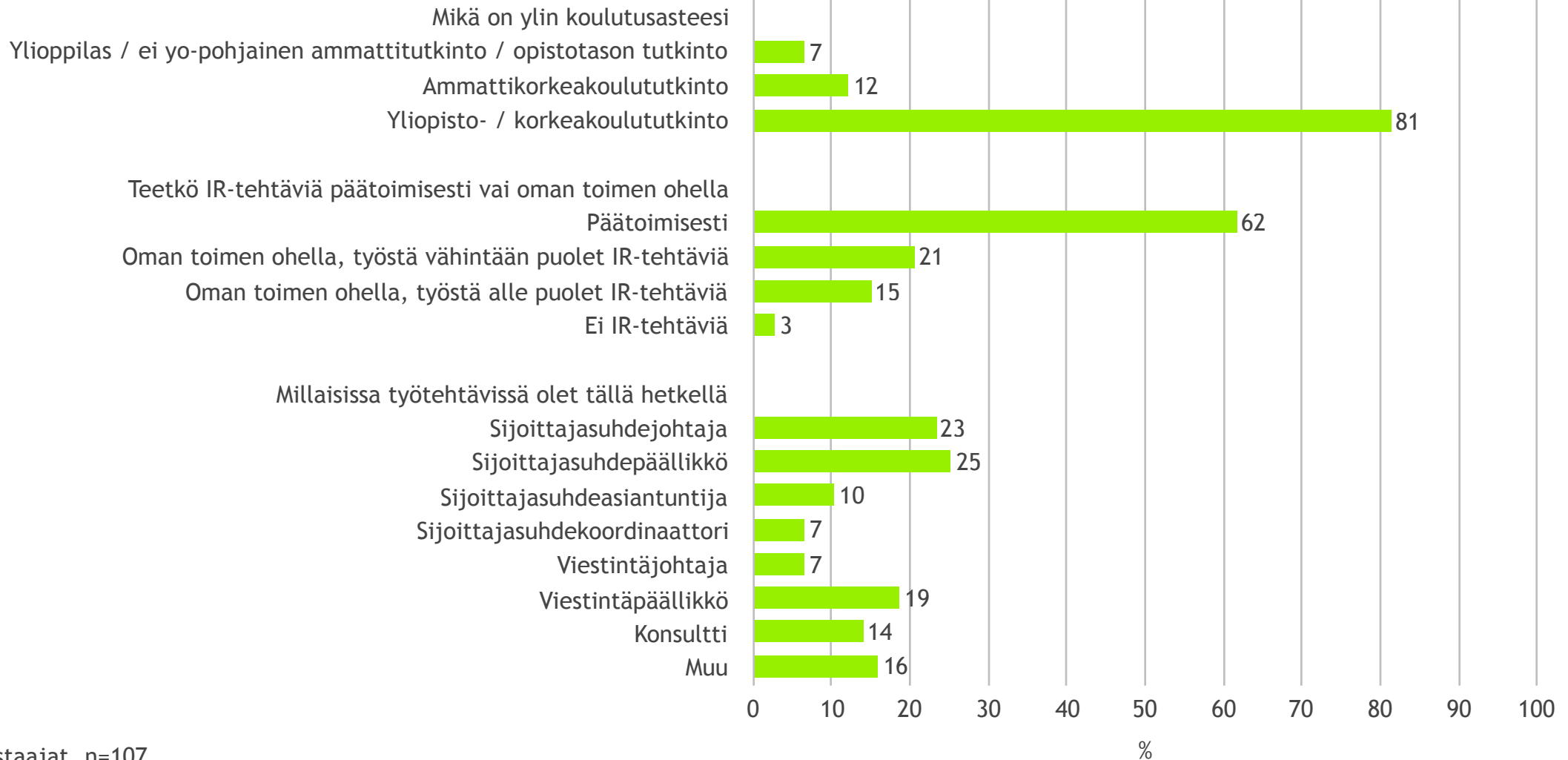


# Taustatiedot 1(2)



Vastaajat, n=107

# Taustatiedot 2(2)



Vastaajat, n=107

# Työpolku



# Työpolku



## KOULUTUSTAUSTA

- 81%** yliopisto/korkeakoulu
- 12%** AMK
- 7%** ylioppilas/ei yo-pohjainen tutkinto/opistotason tutkinto



## MISTÄ TEHTÄVÄSTÄ IR-ALALLE

- 48%** viestinnän/markkinoinnin tehtävistä
- 20%** muista rahoitusalan tehtävistä (pankkisektori)
- 14%** muut tehtävät
- 10%** suoraan opinnoista
- 7%** taloushallinnosta
- 1%** media-alalta

## MISTÄ NYKYISEEN ROOLIIN

- 21%** viestintäpäällikkö
- 19%** muu
- 14%** sijoittajasuhdepäällikkö
- 10%** muu asiantuntija
- 9%** sijoittajasuhdejohtaja
- 9%** konsultti
- 6%** viestintäjohtaja
- 3%** taloustiedottaja/tiedottaja
- 2%** sijoittajasuhdekoordinaattori



## MILLAISISSA TEHTÄVISSÄ NYT

- 25%** sijoittajasuhdepäällikkö
- 23%** sijoittajasuhdejohtaja
- 19%** viestintäpäällikkö
- 16%** muu
- 14%** konsultti
- 10%** sijoittajasuhdeasiantuntija
- 7%** sijoittajasuhdekoordinaattori
- 7%** viestintäjohtaja



## TAVOITE NYKYISEN TEHTÄVÄN JÄLKEEN

- 36%** strategiatehtävät
- 32%** viestintäjohtaja
- 31%** sijoittajasuhdejohtaja
- 25%** vastuullisuus
- 21%** viestintäpäällikkö
- 17%** hallitustyöskentely
- 17%** konsultti
- 16%** sijoittajasuhdepäällikkö
- 14%** liiketoimintajohto



Mistä tehtävistä siirryit aikoinaan IR –alalle -> Millaisissa työtehtävissä olet tällä hetkellä

19188 Suomen IR-yhdistys, palkkatutkimus Taloustutkimus Oy	Kaikki	Millaisissa työtehtävissä olet tällä hetkellä							
		Sijoittaja- suhdejoh- taja	Sijoittajas- uhdepääl- likkö	Sijoittajas- uhdeasian- -tuntija	Sijoittaja- suhdekoor- - dinaattori	Viestintä- johtaja	Viestintä- päällikkö	Konsultti	Muu
All interviews									
<b>Mistä tehtävistä siirryit IR-alalle</b>									
Aloitin IR -tehtävissä opintojeni jälkeen; koko työurani on liittynyt IR -tehtäviin	10 %	16 %	19 %	9 %	-	-	5 %	13 %	-
Muista rahoitusalan tehtävistä (pankkisektori)	20 %	40 %	15 %	-	-	14 %	-	20 %	18 %
Viestinnän ja/tai markkinoinnin tehtävistä	48 %	16 %	52 %	36 %	71 %	57 %	95 %	60 %	47 %
Taloushallinnon tehtävistä	7 %	12 %	7 %	18 %	14 %	14 %	-	-	-
Media-alalta	1 %	-	-	9 %	-	-	-	-	-
Muu	14 %	16 %	7 %	27 %	14 %	14 %	-	7 %	35 %





# Palkka ja etuudet

# Palkkataulukot

# Palkka: sukupuoli ja ikä

- Suomen IR-Yhdistyksen jäsenistön:
  - mediaanipalkka on 5.980 euroa, miehillä 7.500 euroa, naisilla 5.500 euroa
  - keskiarvopalkka on 6.541 euroa, miehillä 7.622, naisilla 6.195 euroa

	Kaikki	Nainen	Mies	Alle 36 vuotta	36-45 vuotta	Yli 45 vuotta
<b>Keskiarvo</b>	6541	6195	7622	5263	6850	7423
<b>Mediaani</b>	5980	5500	7500	4700	7100	6600
<b>Desiili 10%</b>	3700	3650	4300	3650	3650	4251
<b>F25</b>	4429	4300	5800	4250	4700	5200
<b>F50</b>	5980	5500	7500	4700	7100	6600
<b>F75</b>	8200	7900	9200	6000	8450	9200
<b>Desiili 90%</b>	10000	10000	10000	8500	10000	12000

19188 Suomen IR-yhdistys, palkkatutkimus Taloustutkimus Oy	Total	1.1. Sukupuoli	
		Nainen	Mies
All interviews			
Base	107	82	25
<b>1.9. Mikä on ylin koulutusasteesi?</b>			
Ylioppilas / ei yo-pohjainen ammattitutkinto / opistotason tutkinto	7 %	6 %	8 %
Ammattikorkeakoulututkinto	12 %	15 %	4 %
Yliopisto- / korkeakoulututkinto	81 %	79 %	88 %

19188 Suomen IR-yhdistys, palkkatutkimus Taloustutkimus Oy	Total	1.1. Sukupuoli	
		Nainen	Mies
All interviews			
Base	107	82	25
<b>1.5. Millaisissa työtehtävissä olet tällä hetkellä?</b>			
Sijoittajasuhdejohtaja	23 %	20 %	36 %
Sijoittajasuhdepäällikkö	25 %	23 %	32 %
Sijoittajasuhdeasiantuntija	10 %	11 %	8 %
Sijoittajasuhdekoordinaattori	7 %	7 %	-
Viestintäjohtaja	7 %	7 %	4 %
Viestintäpäällikkö	19 %	22 %	8 %
Konsultti	14 %	16 %	8 %
Muu	16 %	12 %	28 %

# Palkka: millaisessa yhtiössä toimii, listayhtiön koko, työtehtävä

	Kaikki	Yhtiössä, jonka osakkeet ovat julkisen kaupankäynnin kohteina	Sijoittajasuhde-konsultointia tarjoavassa yhtiössä	Muu		Large cap	Mid cap	Small cap	First North	Muu
Keskiarvo	6541	6594	6136	6850		6957	6184	5563	6425	6369
Mediaani	5980	5800	6000	7500		6000	6000	5400	7400	6500
Desiili 10%	3700	3700	3700	5600		3700	3200	3650	4300	3700
F25	4429	4400	4700	6100		4600	4251	4200	4800	5000
F50	5980	5800	6000	7500		6000	6000	5400	7400	6500
F75	8200	8450	7400	8200		9000	7900	7050	9200	8200
Desiili 90%	10000	10000	9000	8200		11000	9000	10000	9200	9000
	Kaikki	Sijoittajasuhde-johtaja	Sijoittajasuhde-päällikkö	Sijoittajasuhde-asiantuntija	Sijoittajasuhde-koordinaattori	Viestintäjohtaja	Viestintä-päällikkö	Konsultti	Muu	
Keskiarvo	6541	9262	5792	4187	3487	8764	4940	6323	5756	
Mediaani	5980	8650	5600	3780	3650	8200	5300	6000	4400	
Desiili 10%	3700	7500	4300	3500	2525	6100	3700	4300	3200	
F25	4429	8000	5100	3650	3000	7050	4400	5000	3780	
F50	5980	8650	5600	3780	3650	8200	5300	6000	4400	
F75	8200	10000	6360	5055	4000	10000	5700	7400	9000	
Desiili 90%	10000	12200	7500	5176	4251	14000	6600	9000	10000	



# Palkka: koulutus

	Kaikki	Ylioppilas / ei yo- pohjainen ammattitutk into / opistotason tutkinto	Ammattikor keakoulutut kinto	Yliopisto- / korkeakoulu tutkinto
<b>Keskiarvo</b>	6541	6667	4744	6811
<b>Mediaani</b>	5980	7500	4400	6360
<b>Desiili 10%</b>	3700	3700	3200	3780
<b>F25</b>	4429	3828	3700	4800
<b>F50</b>	5980	7500	4400	6360
<b>F75</b>	8200	9800	5055	8500
<b>Desiili 90%</b>	10000	10000	7840	10000

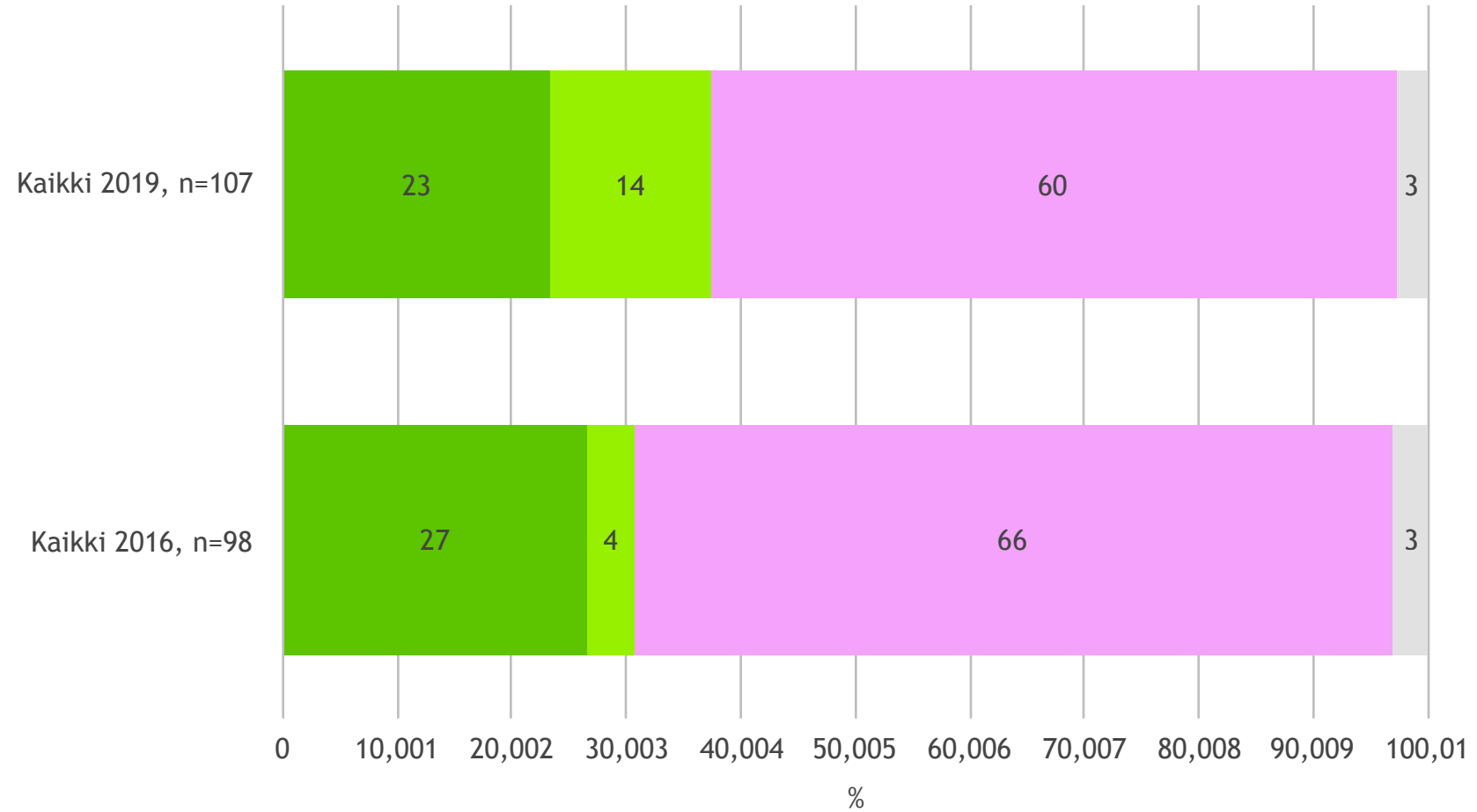
# Kuukausittaiset ansiot veroja vähentämättä, muutos 2019 vs. 2016

	kaikki	kaikki		nainen	nainen		mies	mies
vuosi	2019	2016		2019	2016		2019	2016
<b>Alle 4000</b>	14 %	17 %		19 %	20 %		-	11 %
<b>4000-5999</b>	35 %	34 %		37 %	33 %		28 %	36 %
<b>6000-7999</b>	20 %	20 %		17 %	21 %		28 %	18 %
<b>8000-9999</b>	17 %	14 %		12 %	11 %		32 %	21 %
<b>10000 tai enemmän</b>	11 %	11 %		11 %	10 %		12 %	14 %

# Muut korvaukset ja etuudet

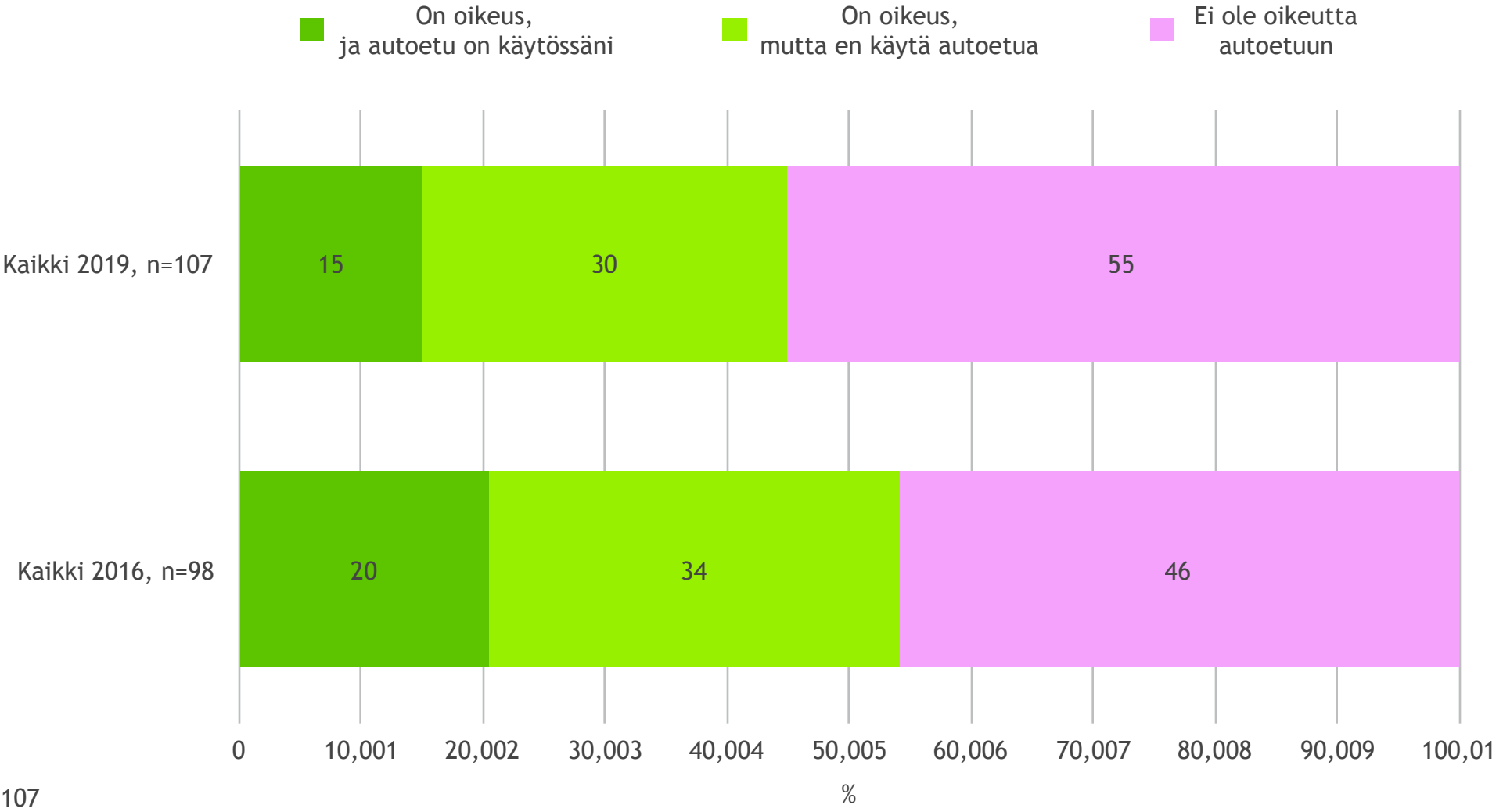
# Saatko korvauksen ylityön tekemisestä

■ Kyllä, saan korvattua ne vapaa-aikana tai rahana yksi yhteen ■ Kyllä, saan korvattua ne vapaa-aikana tai rahana lain/TESin mukaisesti ■ Ylitöistä ei makseta erilliskorvausta ■ En osaa sanoa



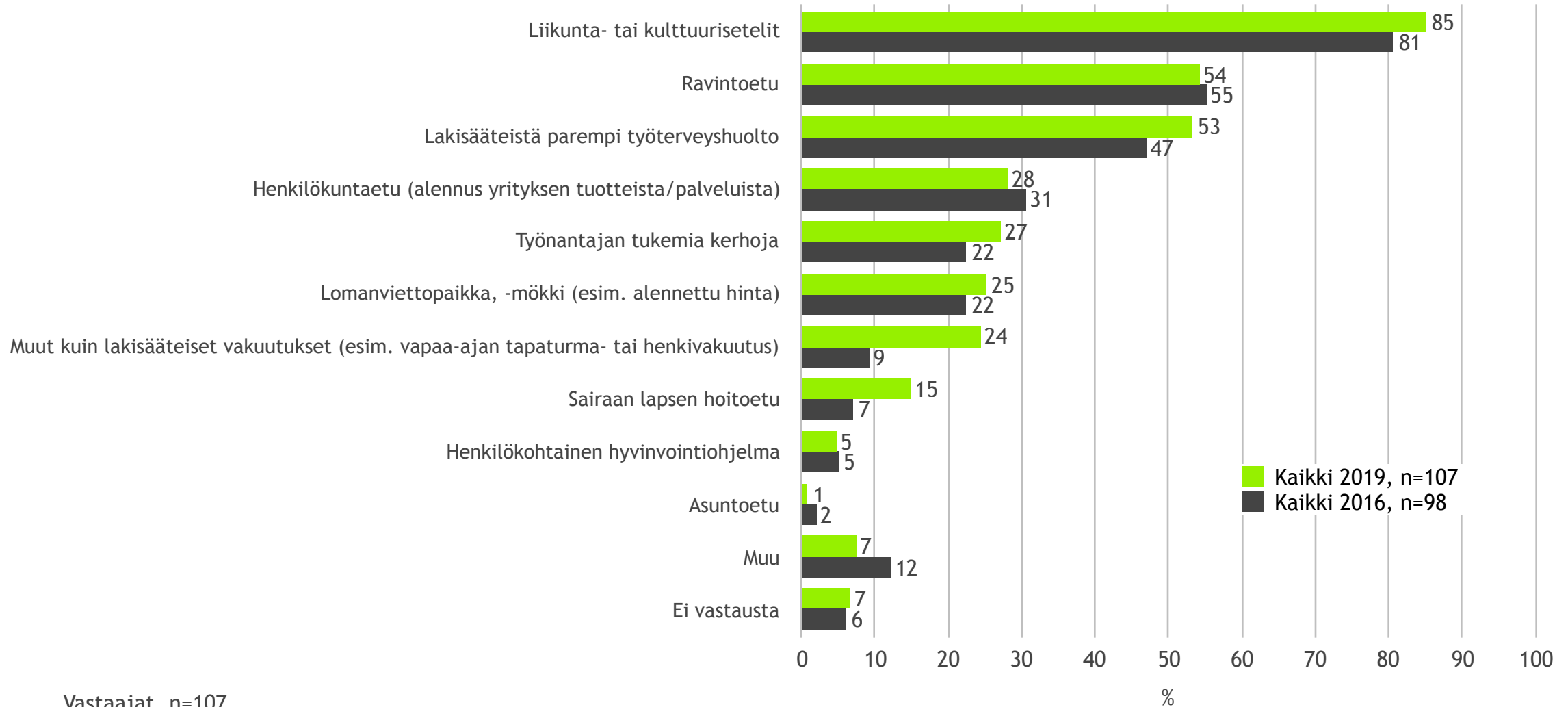


# Onko sinulla oikeus autoetuun?



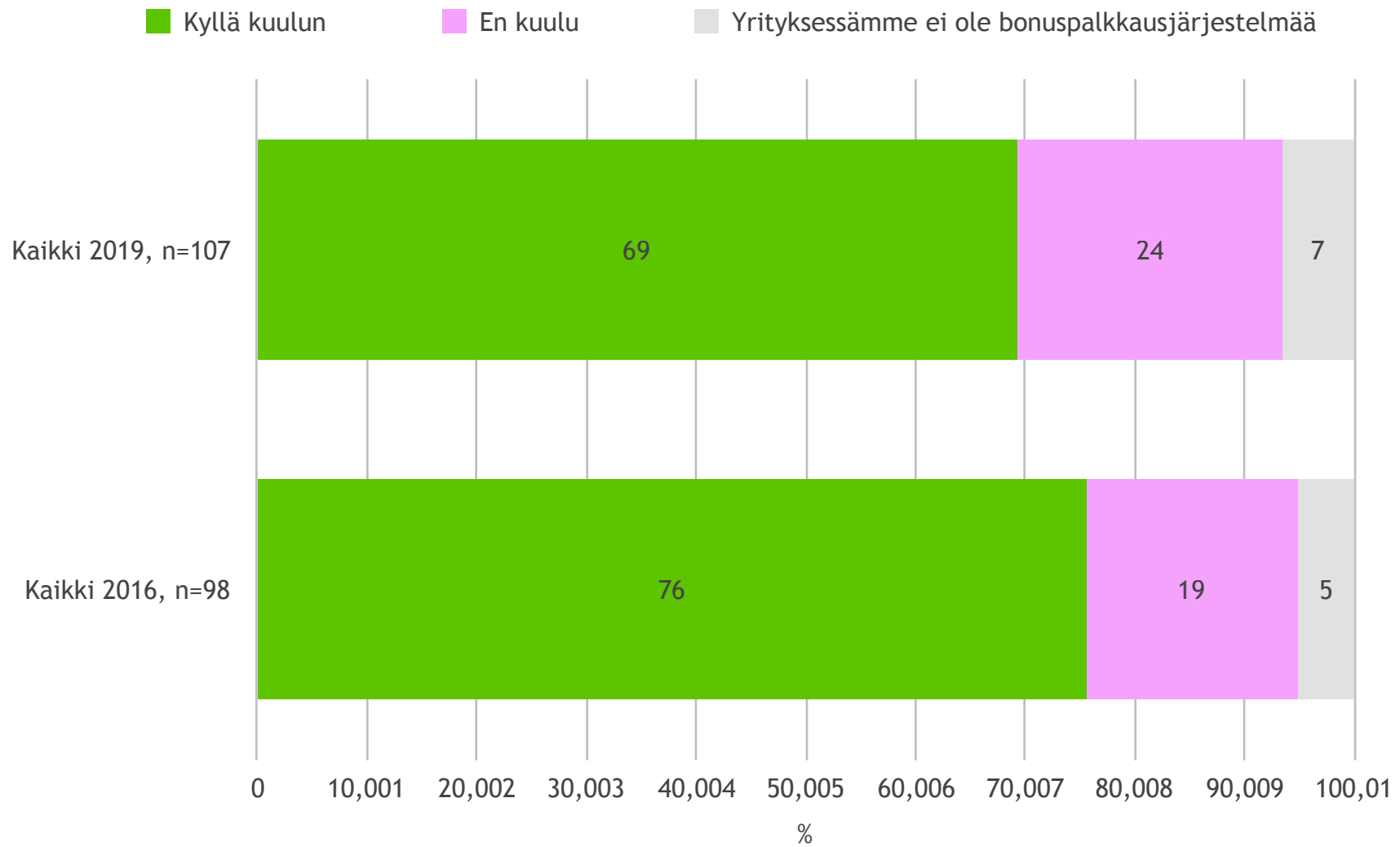
Vastaajat, n=107

# Mitä muita luontoisetuja on käytettävissäsi?

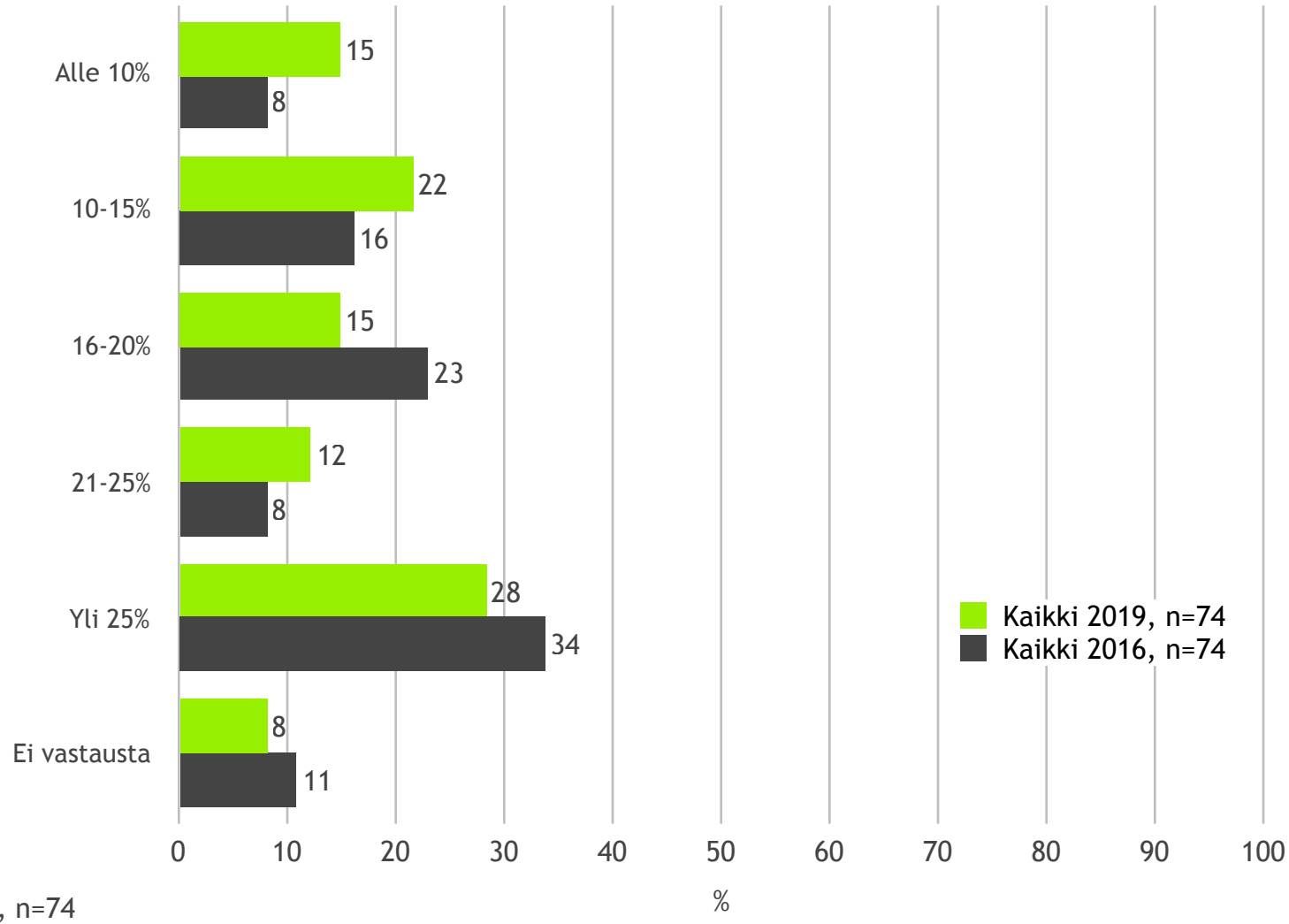


Vastaajat, n=107

# Kuulutko yrityksenne bonuspalkkausjärjestelmän piiriin?



Kuuluu bonuspalkkausjärjestelmän piiriin  
 Mikä on maksimibonuksen määrä (prosenttia vuosipalkasta)

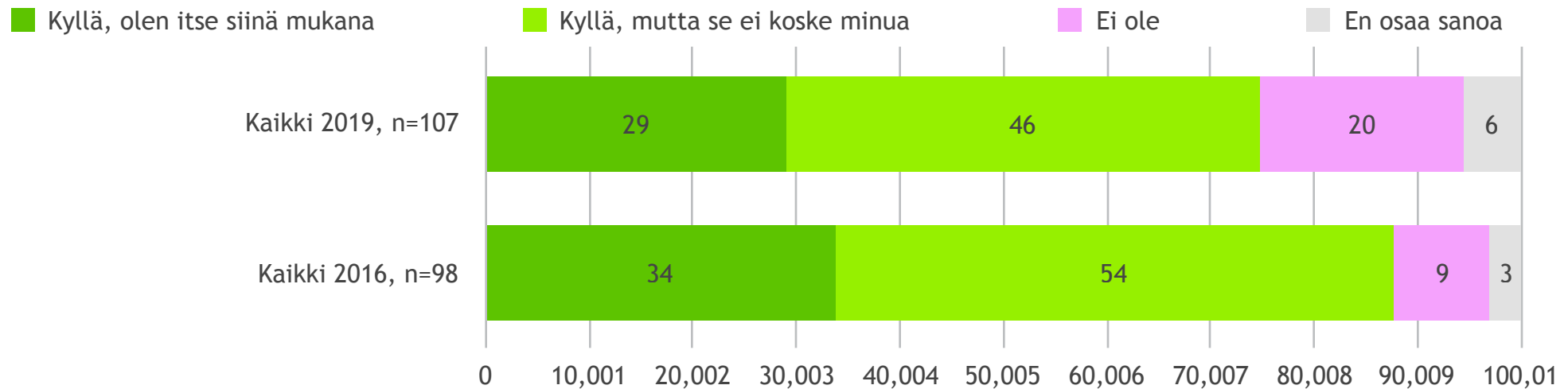


- Keskiarvo kaikilla vastaajilla on 21 % vuosipalkasta.
- Keskiarvo miehillä 26 %, naisilla 19 % vuosipalkasta.
- Keskiarvo large cap yhtiöissä 22 %, mid cap yhtiöissä 20 % vuosipalkasta.
- Keskiarvo sijoittajasuhdejohtajilla 31 %, sijoittajasuhdepäälliköillä 17 % vuosipalkasta.

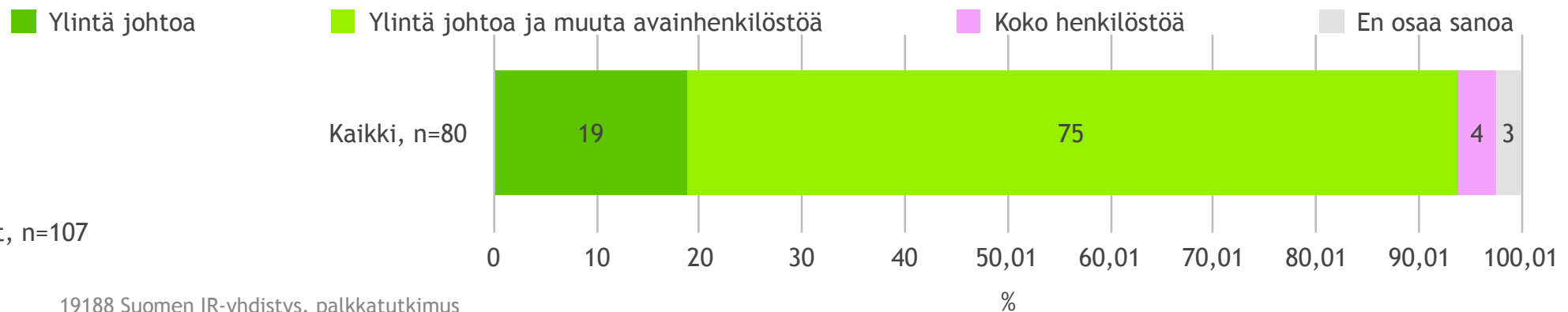
Vastaajat, n=74



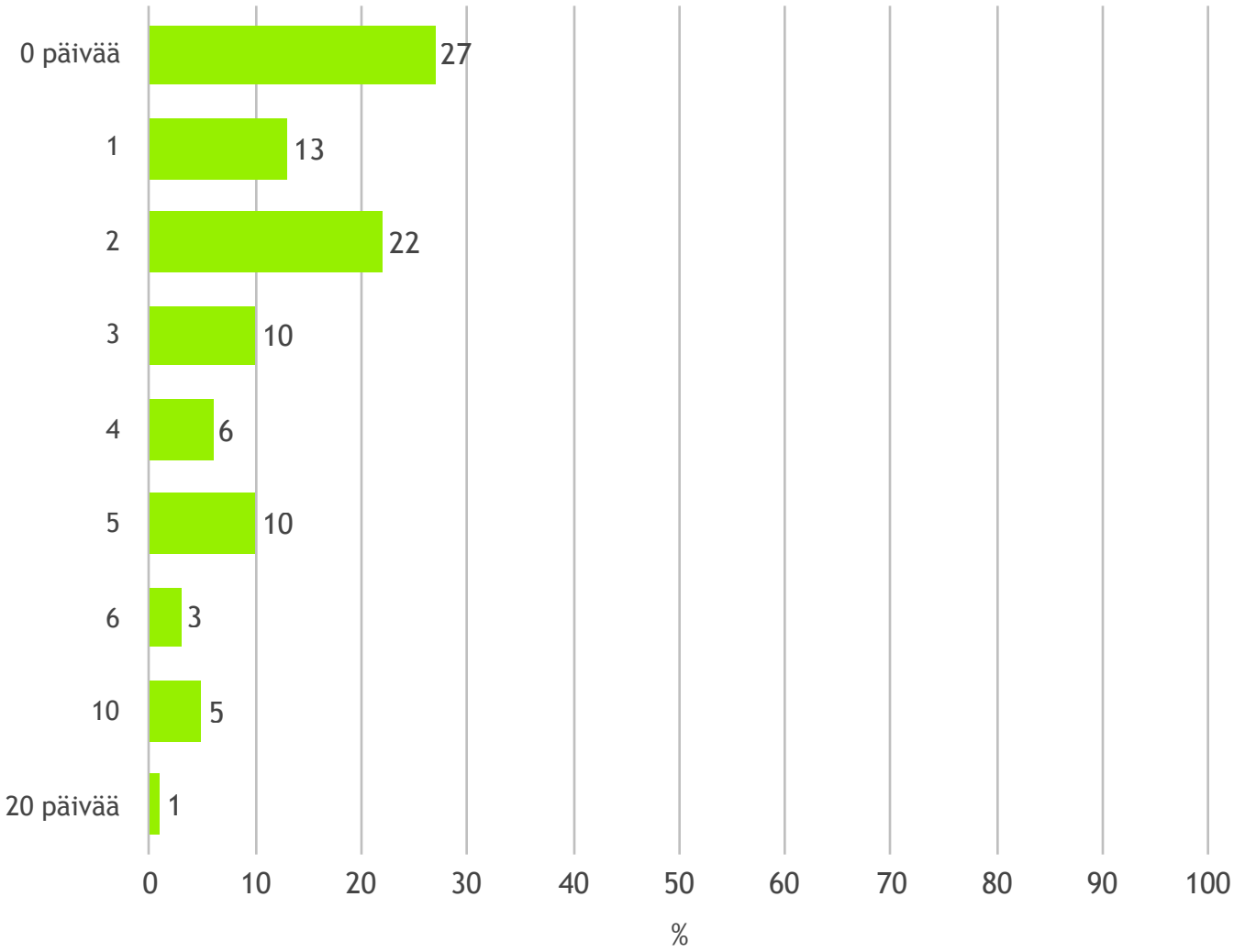
# Onko yrityksessänne optio-ohjelmaa tai osakepohjaista kannustusjärjestelmää?



Yrityksessä on optio-ohjelma tai osakepohjainen kannustusjärjestelmä  
 Keitä yrityksessänne optio-ohjelma tai osakepohjainen kannustusjärjestelmä koskevat?



# Kuinka monta päivää olit koulutuksessa vuonna 2018?



Kuinka monta päivää koulutuksessa: keskiarvo kaikki vastaajat 2,52 päivää, miehet 3,16 päivää, Naiset 2,32 päivää

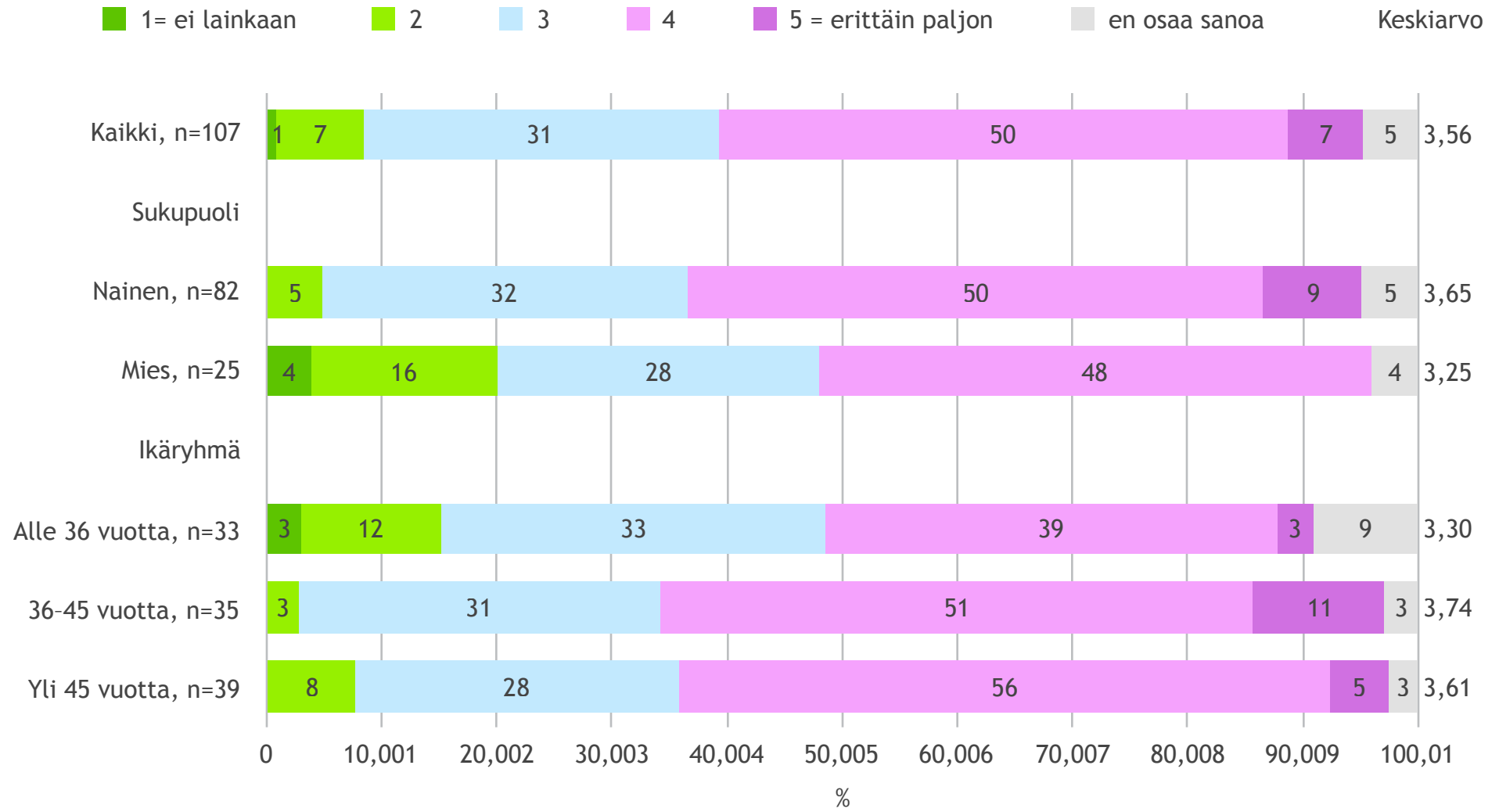
Vastaajat, n=107

# Työn vaativuus



Market	Value
Commodity Market	7,233,545.3
Equities Market	2,119,541.1
Fixed Income Market	5,456,465
Emerging Market	3,548,452
GOLD Market	2,545,494
Forex Market	2,545,648

# Ovatko työsi vaatimukset kiristyneet?



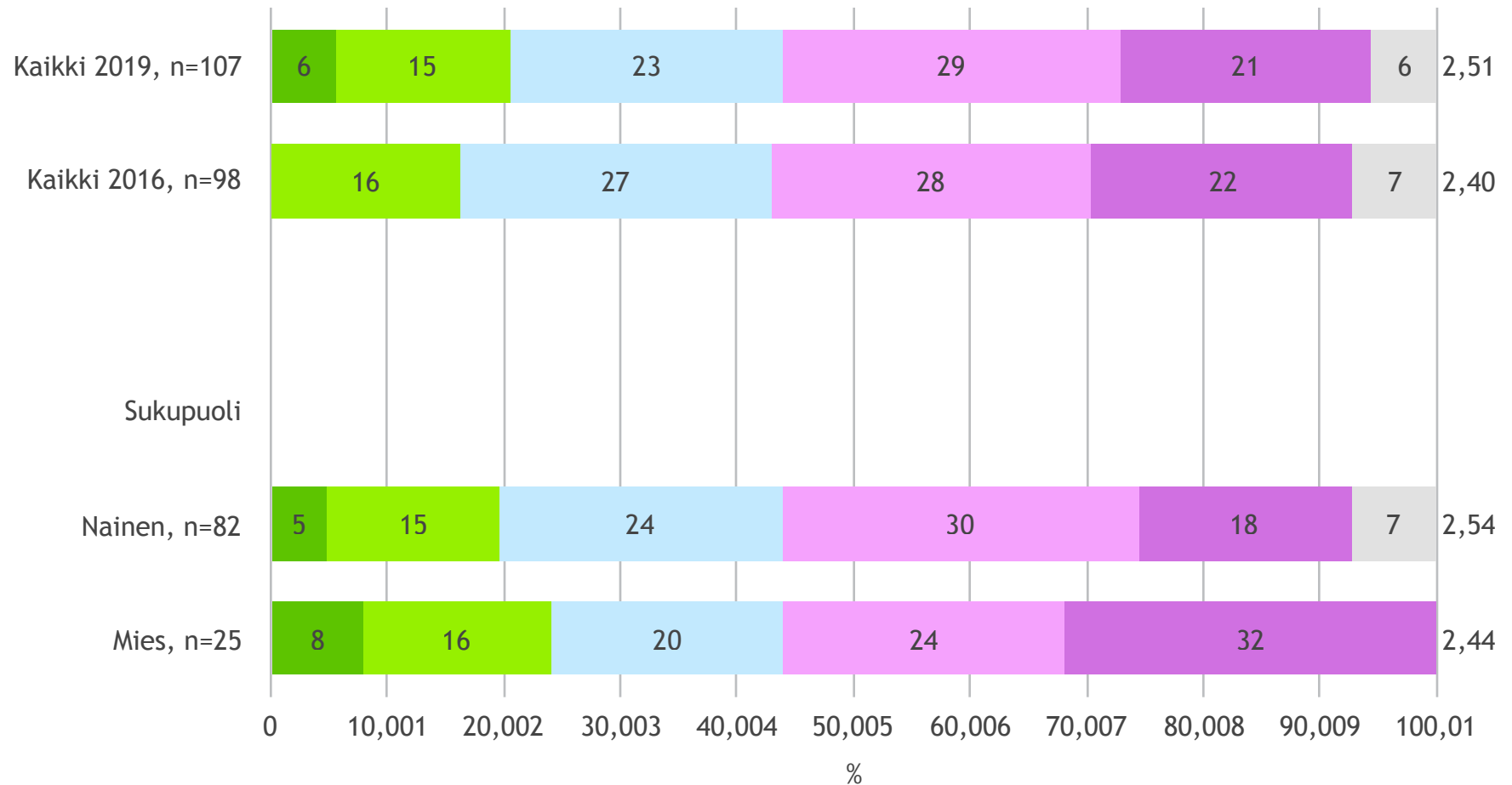


# Ylenemismahdollisuudet



# Arvioi ylenemismahdollisuuksiasi seuraavan kahden vuoden kuluessa.

■ 5= erittäin todennäköistä   
 ■ 4   
 ■ 3   
 ■ 2   
 ■ 1= erittäin epätodennäköistä   
 ■ en osaa sanoa   
 Keskiarvo



## LISÄTIETOJA

Paula Lehto

tutkimuspäällikkö

010 758 5275

paula.lehto@taloustutkimus.fi

[www.taloustutkimus.fi](http://www.taloustutkimus.fi)

